

# DISTRIBUCIÓN



	TYPE 1	TYPE 2	TYPE 3	TYPE 4	TYPE 5	TYPE 6
UNIT TYPE	CONDO SR 2R +Flex / 3B	CONDO SR 2R / 3B	CONDO JR 1R +Flex / 2B	CONDO JR 1R +Flex / 2B	CONDO JR 1R / 2B	CONDO JR 1R / 2B
TOTAL	6	40	10	10	6	6

# AMENIDADES

## Disponibles por tipos

PROTOTIPO	CONCEPTO	UNIDAD	CANTIDAD	TOTAL
<b>CARPINTERÍA/PUERTAS PARA FLEX</b>				
TIPO 1	<b>Puerta</b> con fijo de 0.95 x 2.40 x 4.4 cms con (2) puertas corredizas de 1.00 x 2.40 mts, corredizas a un solo extremo a la par, con sistema Twin telescópico de Ducasse. Madera de pino estufado de 1" para bastidor, madera de parota de 1", M.D.F. de 3mm natural, forro triplay en 4.6mm de parota, Jaladera de embutir inoxidable, sistema Twin telescópico de Ducasse, riel U-21, porta cenefa de 3 mts.y Acabado con fondo catalizable a base de poliuretanos, laca UM-1030 de Sayer Lack semi mate.	PZA	1.00	\$38,500.00
TIPO 3	<b>Puerta</b> con (2) puertas corredizas de 0.85 x 2.40 x 4.4 cms, corredizas igual al punto anterior con sistema Twin telescópico de Ducasse. Madera de pino estufado de 1" para bastidor, madera de parota de 1", M.D.F. de 3mm natural, forro triplay en 4.6mm de parota, Jaladera de embutir inoxidable, sistema Twin telescópico de Ducasse, riel U-21, porta cenefa de 3 mts.y Acabado con fondo catalizable a base de poliuretanos, laca UM-1030 de Sayer Lack semi mate.	PZA	1.00	\$32,000.00
TIPO 4	<b>Puerta</b> con (2) puertas corredizas de 0.92 x 2.80 x 4.4 cms, corredizas con sistema Twin telescópico de Ducasse. Madera de pino estufado de 1" para bastidor, madera de parota de 1", M.D.F. de 3mm natural, forro triplay en 4.6mm de parota, Jaladera de embutir inoxidable, sistema Twin telescópico de Ducasse, riel U-21, porta cenefa de 3 mts.y Acabado con fondo catalizable a base de poliuretanos, laca UM-1030 de Sayer Lack semi mate.	PZA	1.00	\$32,000.00
<b>SISTEMA AIRES ACONDICIONADOS CONVERSIÓN DE BÁSICO A INVERTIR</b>				
TIPO 1	SUMINISTRO E INSTALACION DE UNIDAD TIPO MINI SPLIT <b>TECNOLOGIA INVERTER MARCA TRANE INVERTER</b> CON CAPACIDAD DE <b>5.5 TON.</b> , SOLO FRIO, R-410a, 220V/1F/60H. 1 (2 Ton.) 1 ( 1.5 Ton. ) 2 ( 1 Ton.)	LOTE	1.00	\$29,000.00
TIPO 2	SUMINISTRO E INSTALACION DE UNIDAD TIPO MINI SPLIT <b>TECNOLOGIA INVERTER MARCA TRANE INVERTER</b> CON CAPACIDAD DE <b>4.5 TON.</b> , SOLO FRIO, R-410a, 220V/1F/60H. 1 (2 Ton.) 1 ( 1.5 Ton. ) 1 ( 1 Ton.)	LOTE	1.00	\$22,000.00
TIPO 3	SUMINISTRO E INSTALACION DE UNIDAD TIPO MINI SPLIT <b>TECNOLOGIA INVERTER MARCA TRANE INVERTER</b> CON CAPACIDAD DE <b>4 TON.</b> , SOLO FRIO, R-410a, 220V/1F/60H. 2 ( 2 Ton.)	LOTE	1.00	\$15,000.00
TIPO 4	SUMINISTRO E INSTALACION DE UNIDAD TIPO MINI SPLIT <b>TECNOLOGIA INVERTER MARCA TRANE INVERTER</b> CON CAPACIDAD DE <b>4 TON.</b> , SOLO FRIO, R-410a, 220V/1F/60H. 2 ( 2 Ton.)	LOTE	1.00	\$15,000.00
TIPO 5	SUMINISTRO E INSTALACION DE UNIDAD TIPO MINI SPLIT <b>TECNOLOGIA INVERTER MARCA TRANE INVERTER</b> CON CAPACIDAD DE <b>4 TON.</b> , SOLO FRIO, R-410a, 220V/1F/60H. 2 ( 2 Ton.)	LOTE	1.00	\$15,000.00
TIPO 6	SUMINISTRO E INSTALACION DE UNIDAD TIPO MINI SPLIT <b>TECNOLOGIA INVERTER MARCA TRANE INVERTER</b> CON CAPACIDAD DE <b>4 TON.</b> , SOLO FRIO, R-410a, 220V/1F/60H. 2 ( 2 Ton.)	LOTE	1.00	\$15,000.00
<b>AUTOMATIZACIÓN CASA INTELIGENTE</b>				
TIPO 1	<b>CN IE 01 HABITACION TIPO A</b> , ILUMINACION ENCEDIDO Y APAGADO REMOTO DE APAGADORES, ATENUACION DE LUCES EN AREAS COMUNES, DETECCION DE MOVIMIENTO Y OCUPACION EN BAÑOS, SENSOR DE ILUMINACION PARA AHORRA ENERGIA EN SALA DE ESTAR, AUTOMATIZACION DE AIRES ACONDICIONADOS Y TELEVISIONES, SEGURIDAD DETECCION DE APERTURA Y CIERRE EN PUERTA, SENSOR DE TEMPERATURA EN SALA DE ESTAR, CHAPA BIOMETRICA APERTURA CON, TECLADO , HUELLA, CELULAR Y TARJETA RFID	LOTE	1.00	\$85,000.00
TIPO 2	<b>CN IE 01 HABITACION TIPO B</b> ILUMINACION ENCEDIDO Y APAGADO REMOTO DE APAGADORES, ATENUACION DE LUCES EN AREAS COMUNES, DETECCION DE MOVIMIENTO Y OCUPACION EN BAÑOS, SENSOR DE ILUMINACION PARA AHORRA ENERGIA EN SALA DE ESTAR, AUTOMATIZACION DE AIRES ACONDICIONADOS Y TELEVISIONES, SEGURIDAD DETECCION DE APERTURA Y CIERRE EN PUERTA, SENSOR DE TEMPERATURA EN SALA DE ESTAR, CHAPA BIOMETRICA APERTURA CON, TECLADO , HUELLA, CELULAR Y TARJETA RFID	LOTE	1.00	\$80,000.00
TIPO 3	<b>CN IE 01 HABITACION TIPO C</b> , ILUMINACION ENCEDIDO Y APAGADO REMOTO DE APAGADORES, ATENUACION DE LUCES EN AREAS COMUNES, DETECCION DE MOVIMIENTO Y OCUPACION EN BAÑOS, SENSOR DE ILUMINACION PARA AHORRA ENERGIA EN SALA DE ESTAR, AUTOMATIZACION DE AIRES ACONDICIONADOS Y TELEVISIONES, SEGURIDAD DETECCION DE APERTURA Y CIERRE EN PUERTA, SENSOR DE TEMPERATURA EN SALA DE ESTAR, CHAPA BIOMETRICA APERTURA CON, TECLADO , HUELLA, CELULAR Y TARJETA RFID	LOTE	1.00	\$70,000.00
TIPO 4	<b>CN IE 01 HABITACION TIPO D</b> , ILUMINACION ENCEDIDO Y APAGADO REMOTO DE APAGADORES, ATENUACION DE LUCES EN AREAS COMUNES, DETECCION DE MOVIMIENTO Y OCUPACION EN BAÑOS, SENSOR DE ILUMINACION PARA AHORRA ENERGIA EN SALA DE ESTAR, AUTOMATIZACION DE AIRES ACONDICIONADOS Y TELEVISIONES, SEGURIDAD DETECCION DE APERTURA Y CIERRE EN PUERTA, SENSOR DE TEMPERATURA EN SALA DE ESTAR, CHAPA BIOMETRICA APERTURA CON, TECLADO , HUELLA, CELULAR Y TARJETA RFID	LOTE	1.00	\$68,500.00
TIPO 5	<b>CN IE 01 HABITACION TIPO E</b> , ILUMINACION ENCEDIDO Y APAGADO REMOTO DE APAGADORES, ATENUACION DE LUCES EN AREAS COMUNES, DETECCION DE MOVIMIENTO Y OCUPACION EN BAÑOS, SENSOR DE ILUMINACION PARA AHORRA ENERGIA EN SALA DE ESTAR, AUTOMATIZACION DE AIRES ACONDICIONADOS Y TELEVISIONES, SEGURIDAD DETECCION DE APERTURA Y CIERRE EN PUERTA, SENSOR DE TEMPERATURA EN SALA DE ESTAR, CHAPA BIOMETRICA APERTURA CON, TECLADO , HUELLA, CELULAR Y TARJETA RFID	LOTE	1.00	\$57,500.00
TIPO 6	<b>CN IE 01 HABITACION TIPO F</b> , ILUMINACION ENCEDIDO Y APAGADO REMOTO DE APAGADORES, ATENUACION DE LUCES EN AREAS COMUNES, DETECCION DE MOVIMIENTO Y OCUPACION EN BAÑOS, SENSOR DE ILUMINACION PARA AHORRA ENERGIA EN SALA DE ESTAR, AUTOMATIZACION DE AIRES ACONDICIONADOS Y TELEVISIONES, SEGURIDAD DETECCION DE APERTURA Y CIERRE EN PUERTA, SENSOR DE TEMPERATURA EN SALA DE ESTAR, CHAPA BIOMETRICA APERTURA CON, TECLADO , HUELLA, CELULAR Y TARJETA RFID	LOTE	1.00	\$72,500.00

\*Los precios pueden variar dependiendo la fecha de fira en base a incrementos de materiales e inflación.

# BODEGAS

49 bodegas disponibles

N°.	CALLE	BODEGA	SUPERFICIE	PRECIO BASE X UBICACIÓN (USD)
1	Centro Urbano VITANIA	1	3.7	2800
2	Centro Urbano VITANIA	2	3.78	2800
3	Centro Urbano VITANIA	3	3.7	2800
4	Centro Urbano VITANIA	4	3.78	2800
5	Centro Urbano VITANIA	5	3.7	2800
6	Centro Urbano VITANIA	6	3.78	2800
7	Centro Urbano VITANIA	7	3.7	2800
8	Centro Urbano VITANIA	8	3.78	2800
9	Centro Urbano VITANIA	9	3.7	VENDIDA
10	Centro Urbano VITANIA	10	3.78	VENDIDA
11	Centro Urbano VITANIA	11	3.7	2800
12	Centro Urbano VITANIA	12	3.78	2800
13	Centro Urbano VITANIA	13	3.7	2800
14	Centro Urbano VITANIA	14	3.78	2800
15	Centro Urbano VITANIA	15	3.7	VENDIDA
16	Centro Urbano VITANIA	16	3.78	VENDIDA
17	Centro Urbano VITANIA	17	3.7	VENDIDA
18	Centro Urbano VITANIA	18	3.78	VENDIDA
19	Centro Urbano VITANIA	19	3.7	2800
20	Centro Urbano VITANIA	20	3.78	2800
21	Centro Urbano VITANIA	21	3.7	2800
22	Centro Urbano VITANIA	22	3.78	2800
23	Centro Urbano VITANIA	23	3.7	2800
24	Centro Urbano VITANIA	24	3.78	2800
25	Centro Urbano VITANIA	25	3.14	2400
26	Centro Urbano VITANIA	26	3.2	2,400
27	Centro Urbano VITANIA	27	6.53	VENDIDA
28	Centro Urbano VITANIA	28	4.63	3,500
29	Centro Urbano VITANIA	29	3.87	2,900
30	Centro Urbano VITANIA	30	3.97	3,000
31	Centro Urbano VITANIA	31	4.09	3,100
32	Centro Urbano VITANIA	32	4.18	3,100
33	Centro Urbano VITANIA	33	4.09	3,100
34	Centro Urbano VITANIA	34	4.18	3,100
35	Centro Urbano VITANIA	35	4.09	3,100
36	Centro Urbano VITANIA	36	4.18	3,100
37	Centro Urbano VITANIA	37	4.09	3,100
38	Centro Urbano VITANIA	38	4.18	3,100
39	Centro Urbano VITANIA	39	4.09	3,100
40	Centro Urbano VITANIA	40	4.18	3,100
41	Centro Urbano VITANIA	41	4.09	3,100
42	Centro Urbano VITANIA	42	4.18	3,100
43	Centro Urbano VITANIA	43	4.09	3,100
44	Centro Urbano VITANIA	44	4.18	3,100
45	Centro Urbano VITANIA	45	4.09	3,100
46	Centro Urbano VITANIA	46	4.18	3,100
47	Centro Urbano VITANIA	47	4.09	3,100
48	Centro Urbano VITANIA	48	4.18	3,100
49	Centro Urbano VITANIA	49	4.09	3,100
50	Centro Urbano VITANIA	50	4.18	3,100
51	Centro Urbano VITANIA	51	4.25	3,200
52	Centro Urbano VITANIA	52	4.35	3,300
53	Centro Urbano VITANIA	53	4.19	3,100
54	Centro Urbano VITANIA	54	4.29	3,200
55	Centro Urbano VITANIA	55	4.19	3,100
56	Centro Urbano VITANIA	56	4.29	3,200

# DESARROLLO VITANIA

## Biblia de acabados

### PISOS GENERALES

#### BURLINGTON / Procelámico esmaltado

- Marca: Castel
- Color: Oxford
- Medidas: .60 x 1.20 mts
- Indicaciones de uso: Apto para colocarse en piso, muro y exterior (según diseño)
- Tipo de cerámica: Procelámico esmaltado
- Acabado: Natural
- Lugar de uso: Comercial / Alto tránsito
- Características: Rectificado, Antislip.



Ubicación en el proyecto: pasillos generales

#### BURLINGTON / Procelámico esmaltado

- Marca: Castel
- Color: Gris
- Medidas: .60 x 1.20 mts
- Indicaciones de uso: Apto para colocarse en piso, muro y exterior (según diseño)
- Tipo de cerámica : Procelámico esmaltado
- Acabado: Natural
- Lugar de uso: Comercial / Alto tránsito.
- Características: Rectificado, Antislip.



Ubicación en el proyecto: interior de departamentos

#### OREGON / Procelámico esmaltado

- Marca: Castel
- Color: Nogal
- Medidas: .20 x 1.20 mts
- Indicaciones de uso: Apto para colocarse en piso, muro y exterior (según diseño)
- Tipo de cerámica : Procelámico esmaltado
- Acabado: Natural
- Lugar de uso: Comercial / Alto tránsito
- Características: Rectificado.



Ubicación en el proyecto: terraza de departamentos

#### CONCRETO SELLO LAVADO


- Marca:
- Color: Gris
- Medidas: N/A
- Indicaciones de uso: Apto para colocarse en piso y exterior (según diseño)
- Tipo de cerámica : N/A
- Acabado: Sello lavado
- Lugar de uso: Tráfico pesado
- Características:



Ubicación en el proyecto: escaleras y rampa de servicio

#### CONFETTI ESPECIAL / Veneciano

- Marca: Kolorines
- Color: Mezcla Confetti
- Medidas: .02 x .02 cm
- Indicaciones de uso:
- Tipo de cerámica : N/A
- Acabado: Natural
- Lugar de uso:
- Características:



Ubicación en el proyecto: alberca y jacuzzi

#### PISO ESPECIAL IMITACIÓN MADERA

- Marca: Por definir
- Color:
- Medidas:
- Indicaciones de uso:
- Tipo de cerámica:
- Acabado:
- Lugar de uso:
- Características:



Ubicación en el proyecto: gimnasio

#### PISO ESPECIAL IMITACIÓN MADERA

- Marca:
- Color: Grissal
- Medidas: .40 x .60 mts
- Indicaciones de uso: Apto para colocarse en piso, muro y exterior (según diseño)
- Tipo de cerámica:
- Acabado: Busardeado
- Lugar de uso:
- Características:



Ubicación en el proyecto: terraza alberca

# DESARROLLO VITANIA

## Biblia de acabados

### BAÑOS UNIDADES

#### URBAN PRAGUE / Procelámico esmaltado

- Marca: Intercerámic
- Color: Blanco
- Medidas: .60 x 1.20 mts
- Indicaciones de uso: Apto para colocarse en piso, muro y exterior (según diseño)
- Tipo de cerámica : Procelámico esmaltado
- Acabado: Natural
- Lugar de uso: Comercial / Tráfico moderado
- Características: Apariencia mármol, acabado mate.



Ubicación en el proyecto: Muro especial baños

#### MEMPHIS / Procelámico esmaltado

- Marca: Castel
- Color: Gris
- Medidas: .45 x .90 mts
- Indicaciones de uso: Apto para colocarse en piso, muro y exterior (según diseño)
- Tipo de cerámica : Procelámico esmaltado
- Acabado: Estructura o relieve
- Lugar de uso: Comercial / Alto tránsito
- Características: Rectificado, Antislip.



Ubicación en el proyecto: Muro especial baños

#### MEMPHIS / Procelámico esmaltado

- Marca: Firenze
- Color: Blanco
- Medidas: 0.60 x 1.20 mts
- Indicaciones de uso: Apto para colocarse en piso, muro y exterior. (según diseño)
- Material: Mármol



Ubicación en el proyecto: cubierta lavamanos

#### LAVAMANOS SUBMONTAR / VESSEL VOX

- Marca:Kholer
- Color:Blanco
- Medidas: 58.4 x 45.8 x 16.1 cm
- Indicaciones de uso: Ver guía de producto para instalación
- Material: Porcelana vitrificada
- Modelo:K-2660-1-0
- Características: Con rebosadero y un orificio para grifería.



Ubicación en el proyecto: baños departamentos / cubierta estándar

#### REGADERA CUADRADA Y BRAZO

- Marca: Castel
- Color: Negro
- Medidas: N/A
- Indicaciones de uso: Ver guía de producto para instalación
- Material: Latón sólido
- Modelo Regadera: GCAE8640N
- Modelo Brazo: GCAE8402N
- Características: Línea Odessa



Ubicación en el proyecto: baños departamentos / regadera

#### MONOMANDO EMPOTRAR / REGADERA

- Marca: Castel
- Color: Negro
- Medidas: 11 x 17 x 7 cm
- Indicaciones de uso: Ver guía de producto para instalación
- Material: Latón sólido
- Modelo: GCAE1230101N
- Características: Línea Lexus Black



Ubicación en el proyecto: baños departamentos / regadera

#### PORTAROLLO

- Marca: Castel
- Color: Negro
- Medidas: 17.5 x 5.25 cm
- Indicaciones de uso: Ver guía de producto para instalación
- Material: Latón sólido
- Modelo: MMEC70.09029N
- Características: Línea Lexus Black



Ubicación en el proyecto: baños departamentos

#### TOALLERO BARRA

- Marca: Castel
- Color: Negro
- Medidas: 6 X 60 cm
- Indicaciones de uso: Ver guía de producto para instalación
- Material: Latón sólido
- Modelo: MMEC70.09037N
- Características: Línea Lexus Black



Ubicación en el proyecto: baños departamentos

#### TOALLERO BARRA

- Marca: Castel
- Color: Negro
- Medidas: 6 X 21 cm
- Indicaciones de uso: Ver guía de producto para instalación
- Material: Latón sólido
- Modelo: MMEC70.09063N
- Características: Línea Lexus Black



Ubicación en el proyecto: baños departamentos

#### CRISTAL TEMPLADO

- Marca: N/A
- Color: N/A
- Medidas: 9mm
- Indicaciones de uso: Interior y exterior (según diseño)
- Tipo de cerámica : N/A
- Acabado: N/A
- Lugar de uso: N/A
- Características: Templado.



Ubicación en el proyecto: puerta y fijos de regadera

#### INODORO SANTA ROSA / ONE PIECE

- Marca:Kholer
- Color:Blanco
- Medidas: 0.704 x 0.715 x 0.476
- Indicaciones de uso: Ver guía de producto para instalación
- Rendimiento de descarga: 4.8 lts.
- Modelo: K-3810M-0
- Características: Tecnología Aqua piston



Ubicación en el proyecto: baños departamentos

#### LAVAMANOS SUBMONTAR / VOX SQUARE

- Marca:Kholer
- Color:Blanco
- Medidas: 41.2 x 41.2 x 17.1 cm
- Indicaciones de uso: Ver guía de producto para instalación
- Material: Porcelana vitrificada
- Modelo:K-2661-0
- Características: Desagüe por rebosamiento con tapa de cromo pulido



Ubicación en el proyecto: baños departamentos /cubiertas pequeñas

#### MONOMANDO LAVAMANOS

- Marca: Castel
- Color: Negro
- Medidas: 17.5 x 31.6 x 4.2 cm
- Indicaciones de uso: Ver guía de producto para instalación
- Material: Latón sólido
- Modelo: GCAE75.1129N
- Características: Línea Lexus Black



Ubicación en el proyecto: baños departamentos / lavamanos

#### PERCHA

- Marca: Castel
- Color: Negro
- Medidas: 4.5 x 4.2 cm
- Indicaciones de uso: Ver guía de producto para instalación
- Material: Latón sólido
- Modelo: MMEC70.09001N
- Características: Línea Lexus Black



Ubicación en el proyecto: baños departamentos

# DESARROLLO VITANIA

## Biblia de acabados

### CARPINTERÍA

#### PUERTAS / PAROTA

- Marca: N/A
- Color: Café
- Medidas: 1.00 x 2.40 m
- Indicaciones de uso: Ver guía de productor para instalación
- Acabado: Natural
- Material : Parota
- Características: Puerta semisólida.



Ubicación en el proyecto: Ingreso departamentos

#### PUERTAS / PAROTA

- Marca: N/A
- Color: Café
- Medidas: 0.90 x 2.40m
- Indicaciones de uso: Ver guía de productor para instalación
- Acabado: Natural
- Material: Parota
- Características: Puerta tambor



Ubicación en el proyecto: Recámaras y baños departamentales

#### MUEBLES BAJO LAVAMANOS

- Marca: N/A
- Color: Café
- Medidas: variables (según diseño)
- Indicaciones de uso: Ver guía de productor para instalación
- Acabado: Natural
- Material : Triplay de parota
- Características: ---



Ubicación en el proyecto: Baños departamentos

#### CLOSETS

- Marca: N/A
- Color: Café
- Medidas: Variables (según diseño)
- Indicaciones de uso: Ver guía de productor para instalación
- Acabado: Natural
- Material : Triplay de Parota
- Características: --



Ubicación en el proyecto: Departamentos (puertas y maletero)

# DESARROLLO VITANIA

## Biblia de acabados

### BAÑOS ALBERCA

#### URBAN PRAGUE / Procelámico esmaltado

- Marca: Interkerámic
- Color: Blanco
- Medidas: .60 x 1.20 mts
- Indicaciones de uso: Apto para colocarse en piso, muro y exterior (según diseño)
- Tipo de cerámica : Procelámico esmaltado
- Acabado: Natural
- Lugar de uso: Comercial / Tráfico moderado
- Características: Apariencia mármol, acabado mate



Ubicación en el proyecto: Muro especial baños

#### CUARZO

- Marca: Compac
- Color: Plomo
- Medidas: placa
- Indicaciones de uso: Ver guía de producto para instalación.
- Material: Cuarzo
- Acabado: Pulido
- Lugar de uso: Comercial / Alto tránsito
- Características: Certificación LEED, NSF, GreenGuard.



Ubicación en el proyecto: Mamparas WC y Cubiertas lavamanos

#### CRISTAL TEMPLADO

- Marca: N/A
- Color: N/A
- Medidas: 9mm
- Indicaciones de uso: Interior y exterior (según diseño)
- Tipo de cerámica: N/A
- Acabado: N/A
- Lugar de uso: N/A
- Características: Templado.



Ubicación en el proyecto: Ingreso y mamparas WC

#### MONOMANDO EMPOTRAR / REGADERA

- Marca: Castel
- Color: Negro
- Medidas: 11 x 17 x 7 cm
- Indicaciones de uso: Ver guía de producto para instalación
- Material: Latón sólido
- Modelo: GCAE1230101N
- Características: Línea Lexus Black



Ubicación en el proyecto: Regadera exterior

#### MONOMANDO LAVAMANOS

- Marca: Castel
- Color: Negro
- Medidas: 17.5 x 31.6 x 4.2
- Indicaciones de uso: Ver guía de producto para instalación
- Material: Latón sólido
- Modelo: GCAE75.1129N
- Características: Línea Lexus Black



Ubicación en el proyecto: Lavamanos

#### REGADERA CUADRADA Y BRAZO

- Marca: Castel
- Color: Negro
- Medidas: N/A
- Indicaciones de uso: Ver guía de producto para instalación
- Material: Latón sólido
- Modelo Regadera: GCAE8640N
- Modelo Brazo: GCAE8402N
- Características: Línea Odessa



Ubicación en el proyecto: Regadera exterior

#### INODORO SANTA ROSA / ONE PIECE

- Marca:Kholer
- Color:Blanco
- Medidas: 0.704 x 0.715 x 0.476
- Indicaciones de uso: Ver guía de producto para instalación
- Rendimiento de descarga: 4.8 lts.
- Modelo: K-3810M-0
- Características: Tecnología Aqua piston



Ubicación en el proyecto: Baños

#### LAVAMANOS SUBMONTAR / VESSEL VOX

- Marca:Kholer
- Color:Blanco
- Medidas: 58.4 x 45.8 x 16.1 cm
- Indicaciones de uso: Ver guía de producto para instalación
- Material: Porcelana vitrificada
- Modelo:K-2660-1-0
- Características: Con rebosadero y un orificio para grifería



Ubicación en el proyecto: Cubiertas estándar

#### INODORO SANTA ROSA / ONE PIECE

- Marca:Kholer
- Color:Blanco
- Medidas: 0.704 x 0.715 x 0.476
- Indicaciones de uso: Ver guía de producto para instalación
- Rendimiento de descarga: 4.8 lts.
- Modelo: K-3810M-0
- Características: Tecnología Aqua pisto



Ubicación en el proyecto: Baños

#### PUERTAS / PAROTA

- Marca: N/A
- Color: Café
- Medidas: 0.90 x 2.40 m
- Indicaciones de uso: Ver guía de productor para instalación
- Acabado: Natural
- Material : Parota
- Características: Puerta tambor



Ubicación en el proyecto: Puertas baño

#### CUARZO

- Marca: Compac
- Color: Plomo
- Medidas: placa
- Indicaciones de uso: Ver guía de productor para instalación
- Material: Cuarzo
- Acabado: Pulido
- Lugar de uso: Comercial / Alto tránsito
- Características: Certificación LEED, NSF, GreenGuard.



Ubicación en el proyecto: Mamparas WC y Cubiertas lavamanos

#### URBAN PRAGUE / Procelámico esmaltado

- Marca: Interkerámic
- Color: Blanco
- Medidas: .60 x 1.20 mts
- Indicaciones de uso: Apto para colocarse en piso, muro y exterior (según diseño)
- Tipo de cerámica : Procelámico esmaltado
- Acabado: Natural
- Lugar de uso: Comercial /Tráfico moderado
- Características: Apariencia mármol, acabado mate.



Ubicación en el proyecto: Muro especial baños

#### LAVAMANOS SUBMONTAR / VESSEL VOX

- Marca:Kholer
- Color:Blanco
- Medidas: 58.4 x 45.8 x 16.1 cm
- Indicaciones de uso: Ver guía de producto para instalación
- Material: Porcelana vitrificada
- Modelo:K-2660-1-0
- Características: Con rebosadero y un orificio para grifería.



Ubicación en el proyecto: Cubiertas estándar

#### MONOMANDO LAVAMANOS

- Marca: Castel
- Color: Negro
- Medidas: 17.5 x 31.6 x 4.2
- Indicaciones de uso: Ver guía de producto para instalación
- Material: Latón sólido
- Modelo: GCAE75.1129N
- Características: Línea Lexus Black



Ubicación en el proyecto: Lavamanos

# DESARROLLO VITANIA

## Biblia de acabados

### CODIFICACIÓN ELEMENTOS

#### Ventanas de aluminio color negro

- Marca: N/A
- Color: Negro
- Medidas: Marco 0.10 mts
- Indicaciones de uso: Vanos en Interior y exterior (según diseño)
- Tipo: N/A
- Acabado: N/A
- Lugar de uso: Departamentos Características:



Ubicación en el proyecto: Departamentos

#### Puertas y Ventanas de Servicio Aluminio Color Blanco


- Marca: N/A
- Color: Blanco
- Medidas: N/A
- Indicaciones de uso: Vanos (Según diseño)
- Tipo: N/A
- Acabado: N/A
- Lugar de uso: Areas de servicio sotano
- Características:



Ubicación en el proyecto: Áreas de servicio en sótano

#### Puertas y Ventanas de Servicio Aluminio Color Blanco

- Marca: N/A
- Color: N/A
- Medidas: N/A
- Indicaciones de uso:
- Tipo: N/A
- Acabado: N/A
- Características: --



Ubicación en el proyecto: Baños departamentos

#### Fijo y Puerta de Cristal Templado de 9 mm

- Marca: N/A
- Color: Negro
- Medidas: Marco 0.10 mts
- Indicaciones de uso: Vanos en Interior y exterior (según diseño)
- Tipo: N/A
- Acabado: N/A
- Lugar de uso: Departamentos
- Características:



Ubicación en el proyecto: Baños departamentos

#### Barandales de Cristal Templado de 12 mm

- Marca: N/A
- Color: Blanco
- Medidas: N/A
- Indicaciones de uso: Vanos (Según diseño)
- Tipo: N/A
- Acabado: N/A
- Lugar de uso: Areas de servicio sotano
- Características:



Ubicación en el proyecto: Terrazas departamentos



# DESARROLLO VITANIA

## Biblia de acabados

### COCINA

#### CUARZO

- Marca: Compac
- Color: Luna
- Medidas: placa
- Indicaciones de uso: Ver guía de producto para instalación.
- Material: Cuarzo
- Acabado: Pulido
- Lugar de uso: Comercial / Alto tránsito
- Características: Certificación LEED, NSF, GreenGuard.



Ubicación en el proyecto: Cubierta y  
blacksplash (Departamentos)

#### MELAMINA

- Marca: N/A
- Color: Café
- Medidas: Variables (según diseño)
- Indicaciones de uso: Ver guía de productor para instalación
- Acabado: Texturizado
- Características: Lámina decorativa saturado con resinas melamínicas, libre de poros, dura y resistente al desgaste superficial.



Ubicación en el proyecto: Departamentos /  
Cocina

#### MELAMINA

- Marca: N/A
- Color: Blanco al alto brillo
- Medidas: Variables (según diseño)
- Indicaciones de uso: Ver guía de productor para instalación
- Acabado: Texturizado
- Características: Lámina decorativa saturado con resinas melamínicas, libre de poros, dura y resistente al desgaste superficial.



Ubicación en el proyecto: Departamentos /  
Cocina

# DESARROLLO VITANIA

## Biblia de acabados

### BAR / BBQ

#### CUARZO

- Marca: Compac
- Color: Plomo
- Medidas: placa
- Indicaciones de uso: Ver guía de producto para instalación.
- Material: Cuarzo
- Acabado: Pulido
- Lugar de uso: Comercial / Alto tránsito
- Características: Certificación LEED, NSF, GreenGuard.



Ubicación en el proyecto: Cubierta Bar/BBQ.

#### PUERTAS / PAROTA


- Marca: N/A
- Color: Café
- Medidas: 0.90 x 2.40 m
- Indicaciones de uso: Ver guía de productor para instalación
- Acabado: Natural
- Material : Parota
- Características: Puerta tambor



Ubicación en el proyecto: Puertas baño

#### Espejos Sin Marco Flotados Con Perfil de Aluminio

- Marca: N/A
- Color: N/A
- Medidas: N/A
- Indicaciones de uso: Ver guía de productor para instalación
- Tipo: N/A
- Acabado: N/A
- Características: --



Ubicación en el proyecto: Bar

#### CUARZO

- Marca: Compac
- Color: Calacatta
- Medidas: placa
- Indicaciones de uso: Ver guía de producto para instalación.
- Material: Cuarzo
- Acabado: Pulido
- Lugar de uso: Comercial / Alto tránsito
- Características: Certificación LEED, NSF, GreenGuard.



Ubicación en el proyecto: Muro de respaldo Bar / Bbq

#### SOLERA

- Marca: N/A
- Color: Negro
- Medidas: N/A
- Indicaciones de uso: Ver guía de producto para instalación.
- Material: Solera de 2 " x 1/8"
- Acabado: Mate



Ubicación en el proyecto: Terraza